



ФЕДЕРАЛЬНАЯ СЛУЖБА
ГОСУДАРСТВЕННОЙ СТАТИСТИКИ

СТРОИТЕЛЬСТВО в г. Санкт-Петербурге



за январь-май 2023 года

(по оперативным данным)



ФЕДЕРАЛЬНАЯ СЛУЖБА
ГОСУДАРСТВЕННОЙ СТАТИСТИКИ

СТРОИТЕЛЬСТВО

01

ОБЪЕМ РАБОТ, ВЫПОЛНЕННЫХ
ПО ВИДУ ДЕЯТЕЛЬНОСТИ
«СТРОИТЕЛЬСТВО»

02

ВВОД В ДЕЙСТВИЕ ЖИЛЫХ ДОМОВ



ОБЪЕМ РАБОТ, ВЫПОЛНЕННЫХ ПО ВИДУ ДЕЯТЕЛЬНОСТИ «СТРОИТЕЛЬСТВО»

1.1

ОБЪЕМ РАБОТ, ВЫПОЛНЕННЫХ
ПО ВИДУ ДЕЯТЕЛЬНОСТИ
СТРОИТЕЛЬСТВО, МЛН РУБ.

1.2

ОБЪЕМ РАБОТ, ВЫПОЛНЕННЫХ
ПО ВИДУ ДЕЯТЕЛЬНОСТИ
«СТРОИТЕЛЬСТВО»,
В % К СООТВЕТСТВУЮЩЕМУ МЕСЯЦУ
ПРЕДЫДУЩЕГО ГОДА

1.3

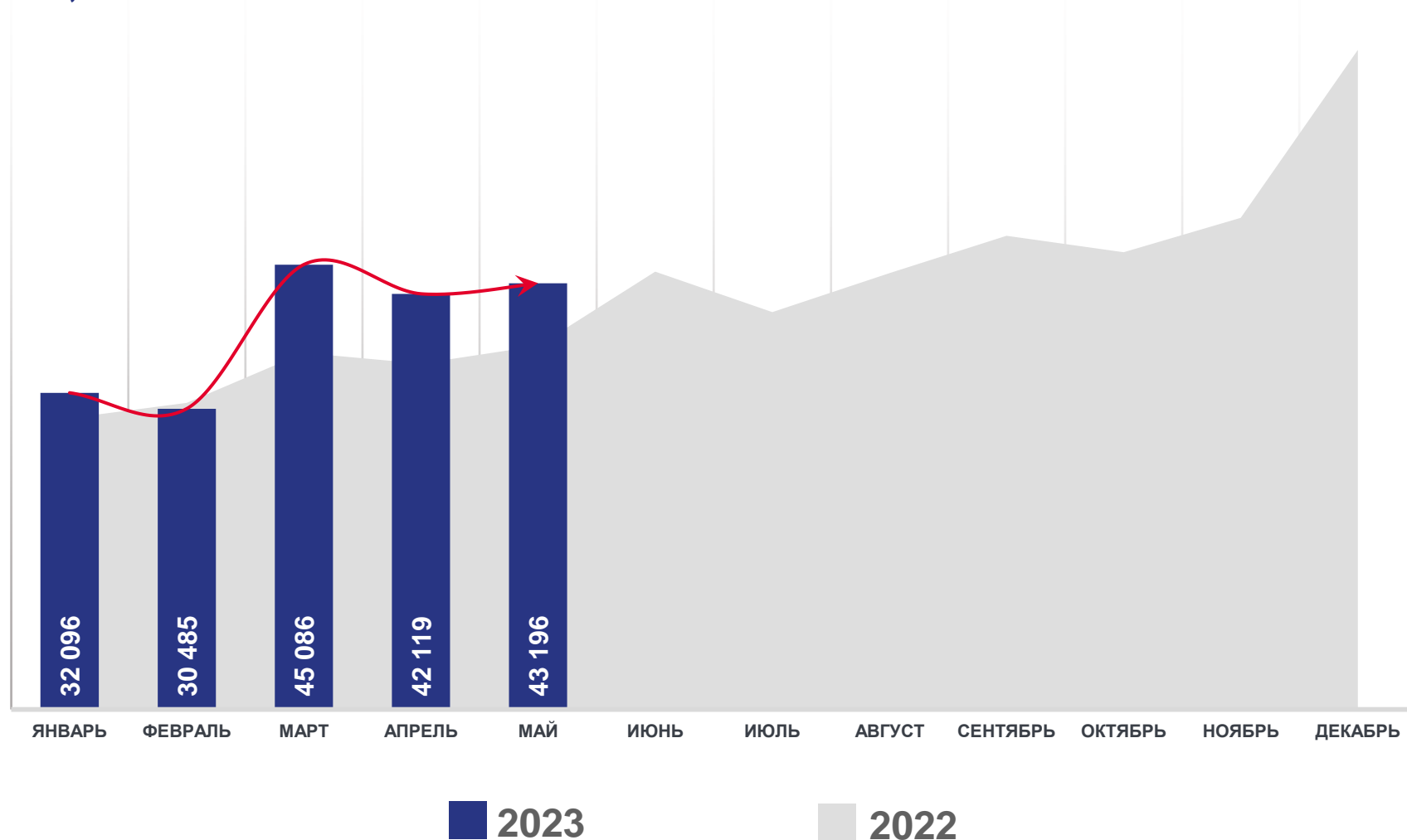
ОБЪЕМ РАБОТ, ВЫПОЛНЕННЫХ
ПО ВИДУ ДЕЯТЕЛЬНОСТИ
«СТРОИТЕЛЬСТВО», КРУПНЫМИ
И СРЕДНИМИ ОРГАНИЗАЦИЯМИ
ПО ВИДАМ ДЕЯТЕЛЬНОСТИ,
В % К ИТОГУ

ОБЪЕМ РАБОТ, ВЫПОЛНЕННЫХ ПО ВИДУ ДЕЯТЕЛЬНОСТИ «СТРОИТЕЛЬСТВО», МЛН РУБ.

ЯНВАРЬ – МАЙ

2023 года – **193,0**

2022 года – **168,6**
млрд рублей



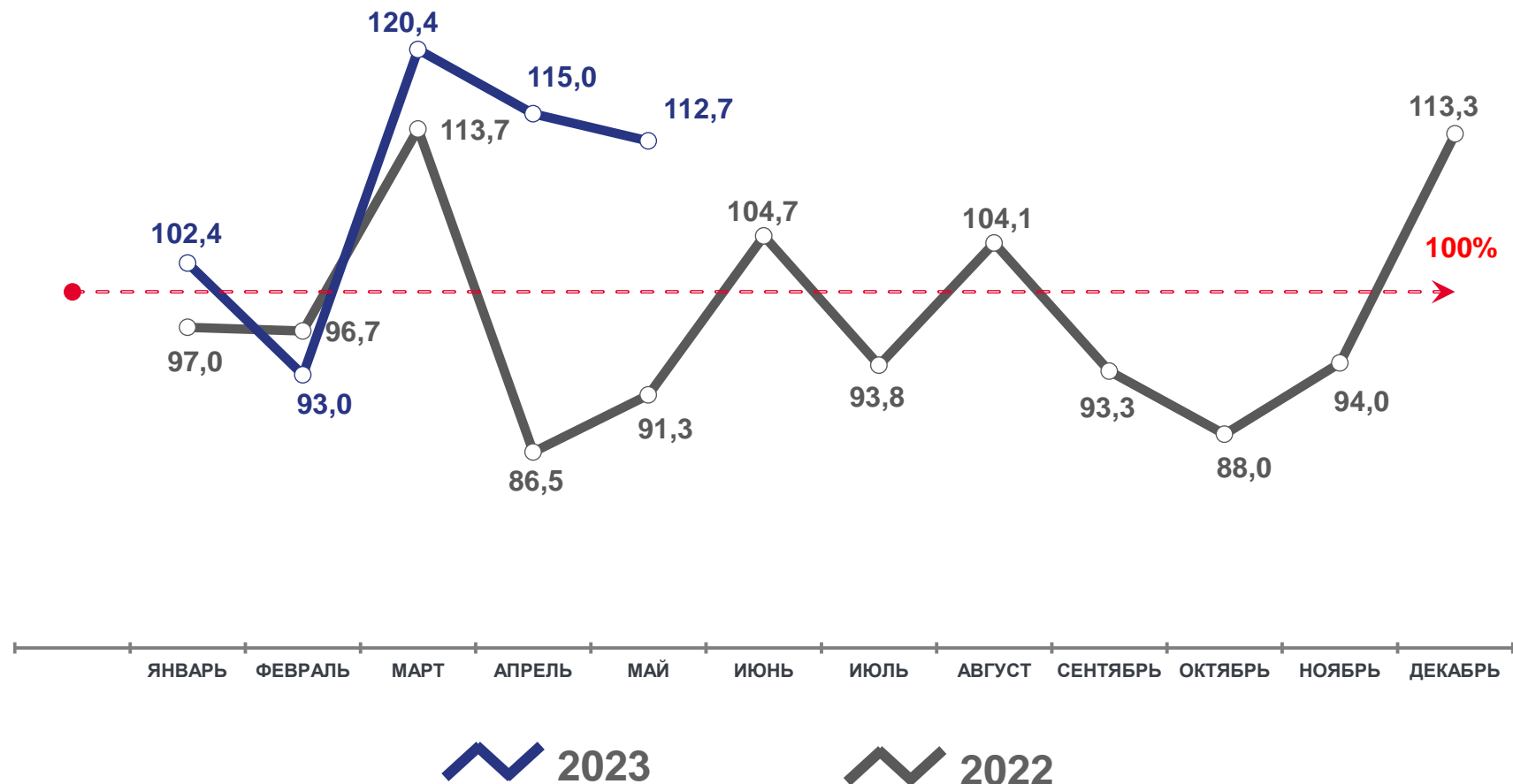
ОБЪЕМ РАБОТ, ВЫПОЛНЕННЫХ ПО ВИДУ ДЕЯТЕЛЬНОСТИ «СТРОИТЕЛЬСТВО», В % К СООТВЕТСТВУЮЩЕМУ ПЕРИОДУ ПРЕДЫДУЩЕГО ГОДА

ИНДЕКС ФИЗИЧЕСКОГО
ОБЪЕМА

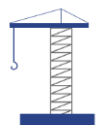
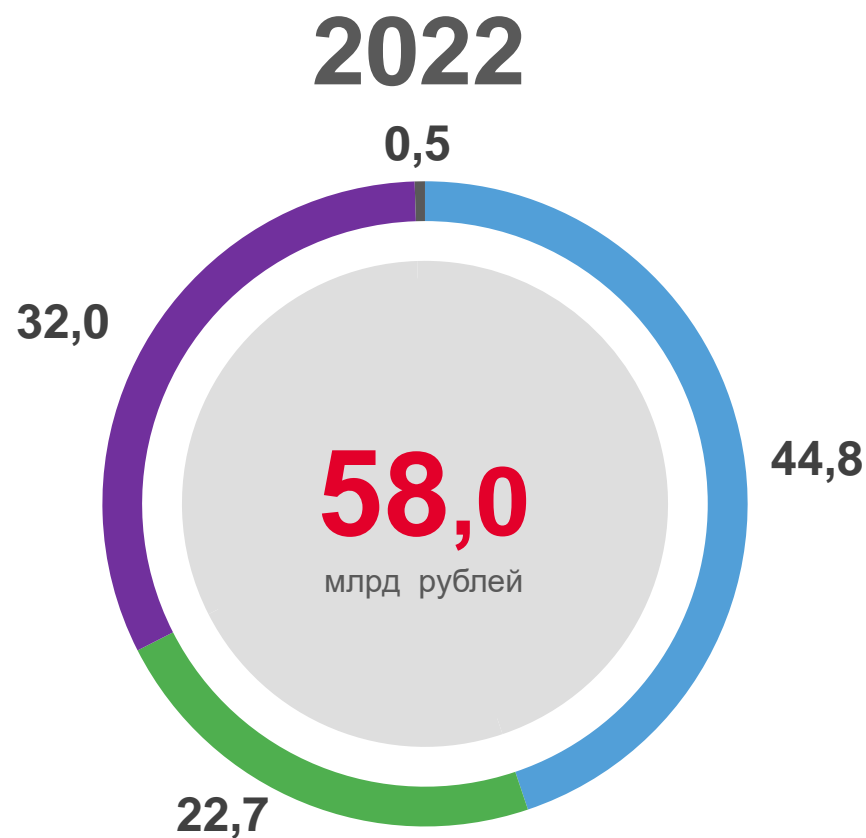
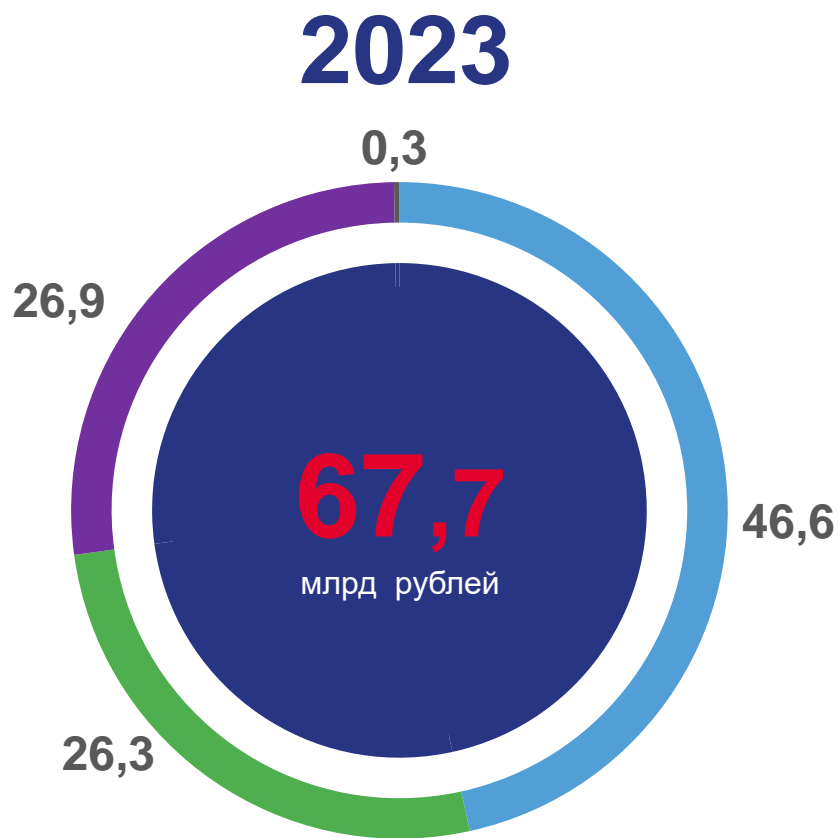
ЯНВАРЬ – МАЙ

2023 к 2022 **109,3**

2022 к 2021 **96,3**



ОБЪЕМ РАБОТ, ВЫПОЛНЕННЫХ ПО ВИДУ ДЕЯТЕЛЬНОСТИ «СТРОИТЕЛЬСТВО»*, январь – май, в % к итогу



Строительство зданий



Строительство инженерных сооружений



Работы строительные специализированные



Строительно-монтажные работы, выполненные хозяйственным способом

* - Крупными и средними организациями по видам деятельности



ВВОД В ДЕЙСТВИЕ ЖИЛЫХ ДОМОВ

- 2.1 ВВОД В ДЕЙСТВИЕ ЖИЛЫХ ДОМОВ,
ТЫС. КВ. М ОБЩЕЙ ПЛОЩАДИ
- 2.2 ВВЕДЕНО КВАРТИР В ЖИЛЫХ ДОМАХ,
ТЫС. КВ. М ОБЩЕЙ ПЛОЩАДИ
- 2.3 ВВОД В ДЕЙСТВИЕ ЖИЛЫХ ДОМОВ,
В % К СООТВЕТСТВУЮЩЕМУ МЕСЯЦУ
ПРЕДЫДУЩЕГО ГОДА
- 2.4 ВВЕДЕНО КВАРТИР В ЖИЛЫХ ДОМАХ, В
% К СООТВЕТСТВУЮЩЕМУ МЕСЯЦУ
ПРЕДЫДУЩЕГО ГОДА
- 2.5 ВВОД В ДЕЙСТВИЕ ЖИЛЫХ ДОМОВ,
ОРГАНИЗАЦИЯМИ РАЗЛИЧНЫХ ФОРМ
СОБСТВЕННОСТИ, %
- 2.6 ВВЕДЕНО КВАРТИР В ЖИЛЫХ ДОМАХ,
ОРГАНИЗАЦИЯМИ РАЗЛИЧНЫХ ФОРМ
СОБСТВЕННОСТИ, %



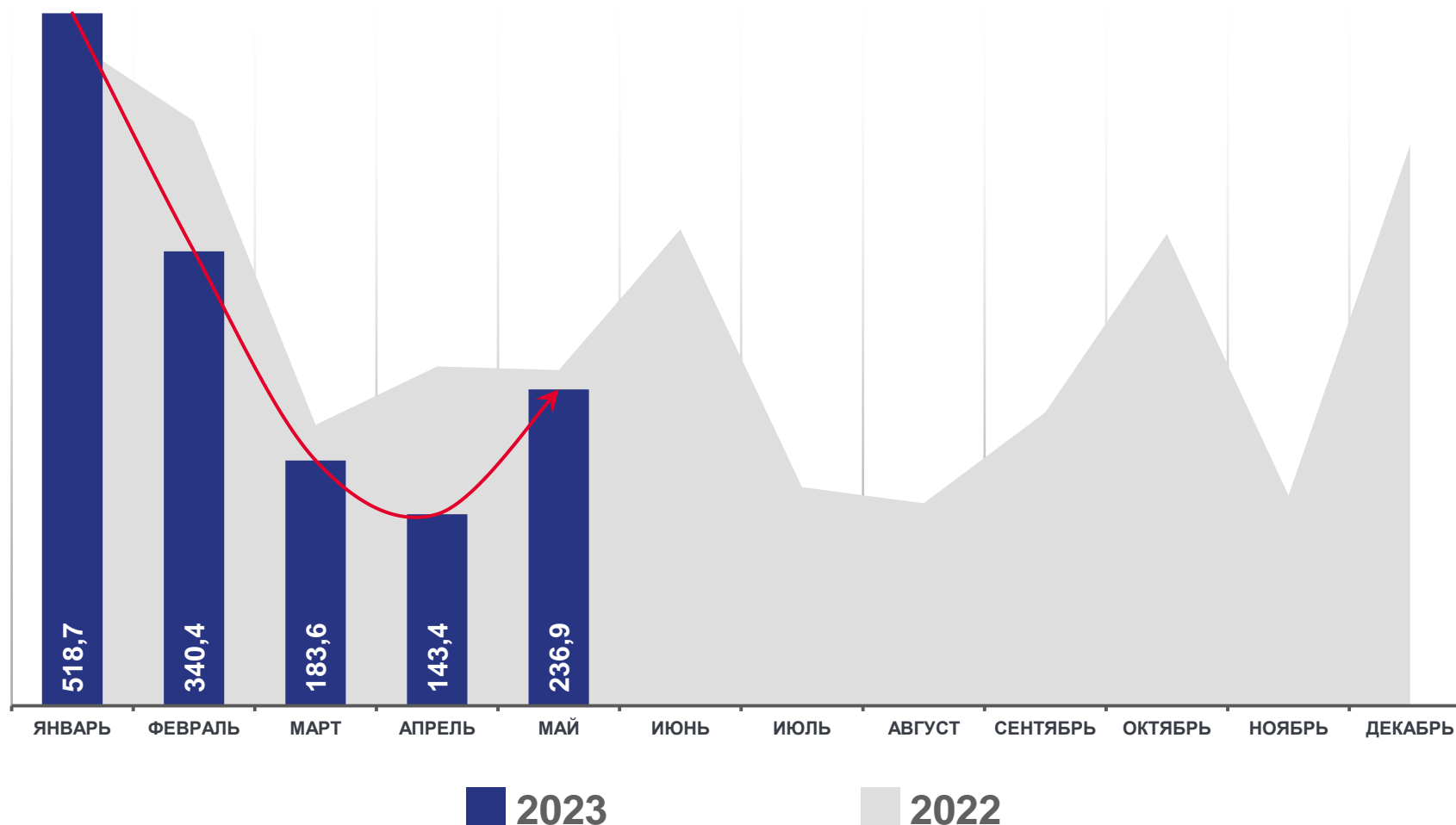
ВВОД В ДЕЙСТВИЕ ЖИЛЫХ ДОМОВ*, ТЫС. КВ. М ОБЩЕЙ ПЛОЩАДИ



ЯНВАРЬ – МАЙ

2023 год **1 423,0**

2022 год **1 651,6**



* - включая индивидуальное жилищное строительство

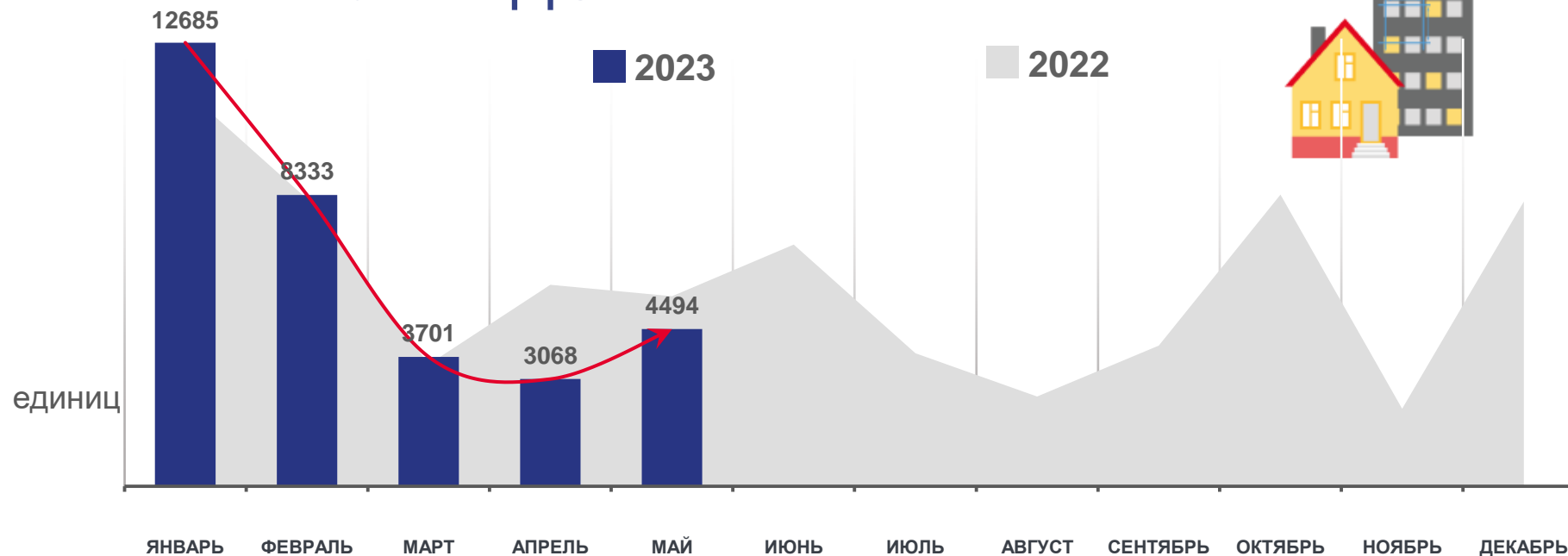


ВВЕДЕНО КВАРТИР В ЖИЛЫХ ДОМАХ*

ЯНВАРЬ – МАЙ

2023 год **32 281**

2022 год **34 240**

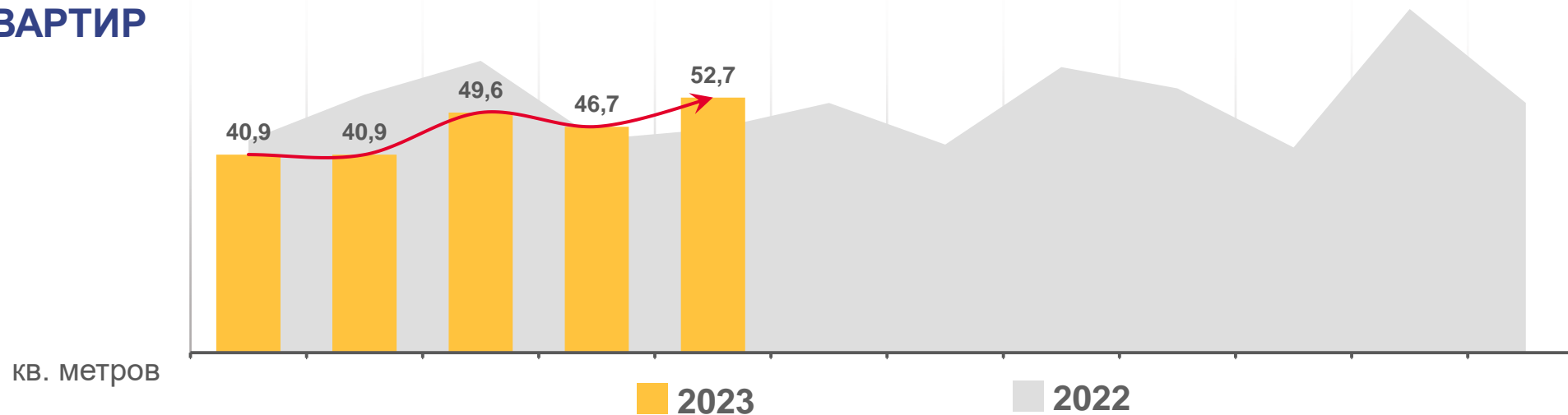


СРЕДНИЙ РАЗМЕР ПОСТРОЕННЫХ КВАРТИР

ЯНВАРЬ – МАЙ

2023 год **44,1**

2022 год **48,2**



* - включая индивидуальное жилищное строительство

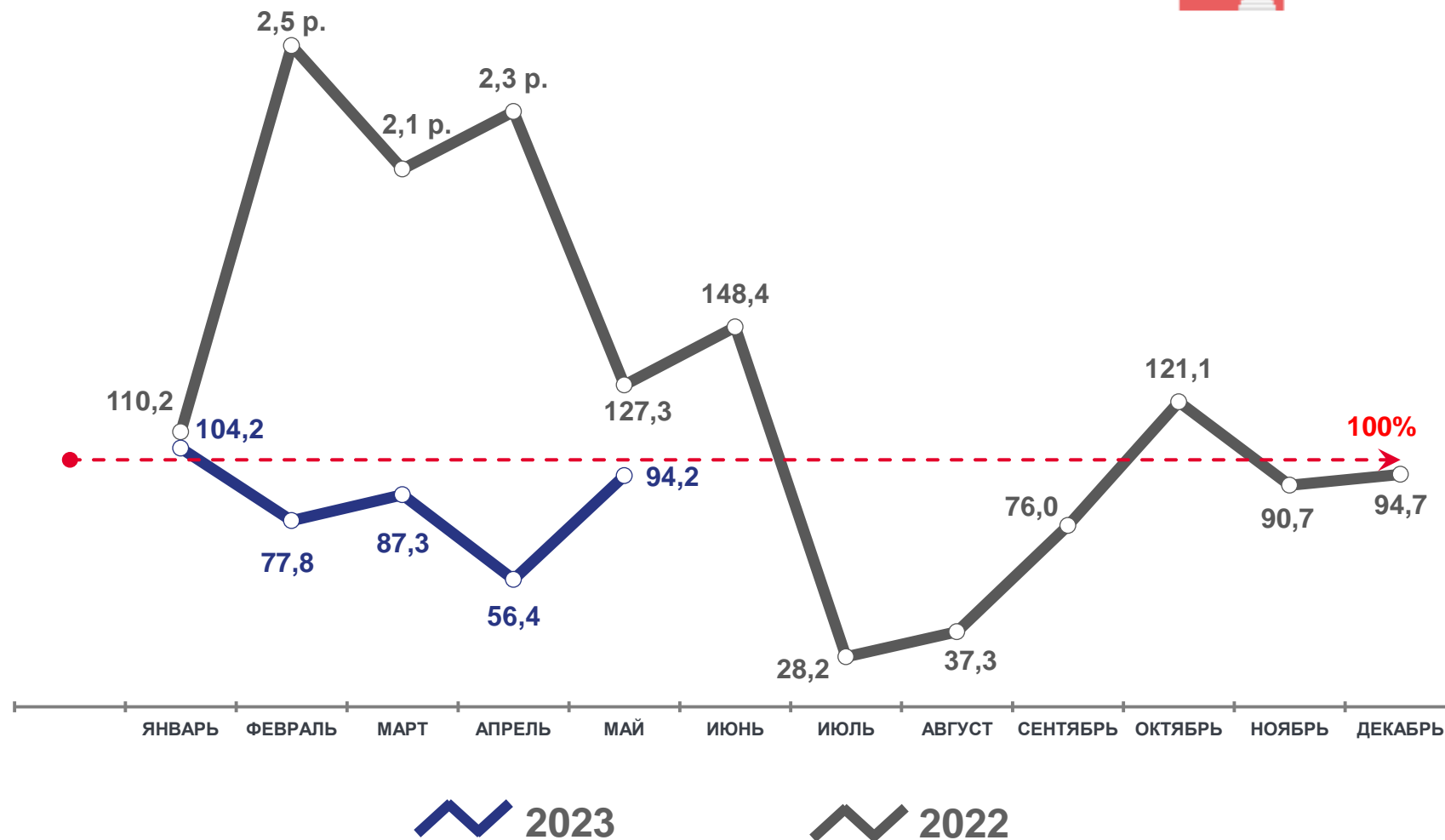


ВВОД В ДЕЙСТВИЕ ЖИЛЫХ ДОМОВ, В % К СООТВЕТСТВУЮЩЕМУ ПЕРИОДУ ПРЕДЫДУЩЕГО ГОДА



ЯНВАРЬ – МАЙ

2023 к 2022 **86,2**
2022 к 2021 **1,6 р.**

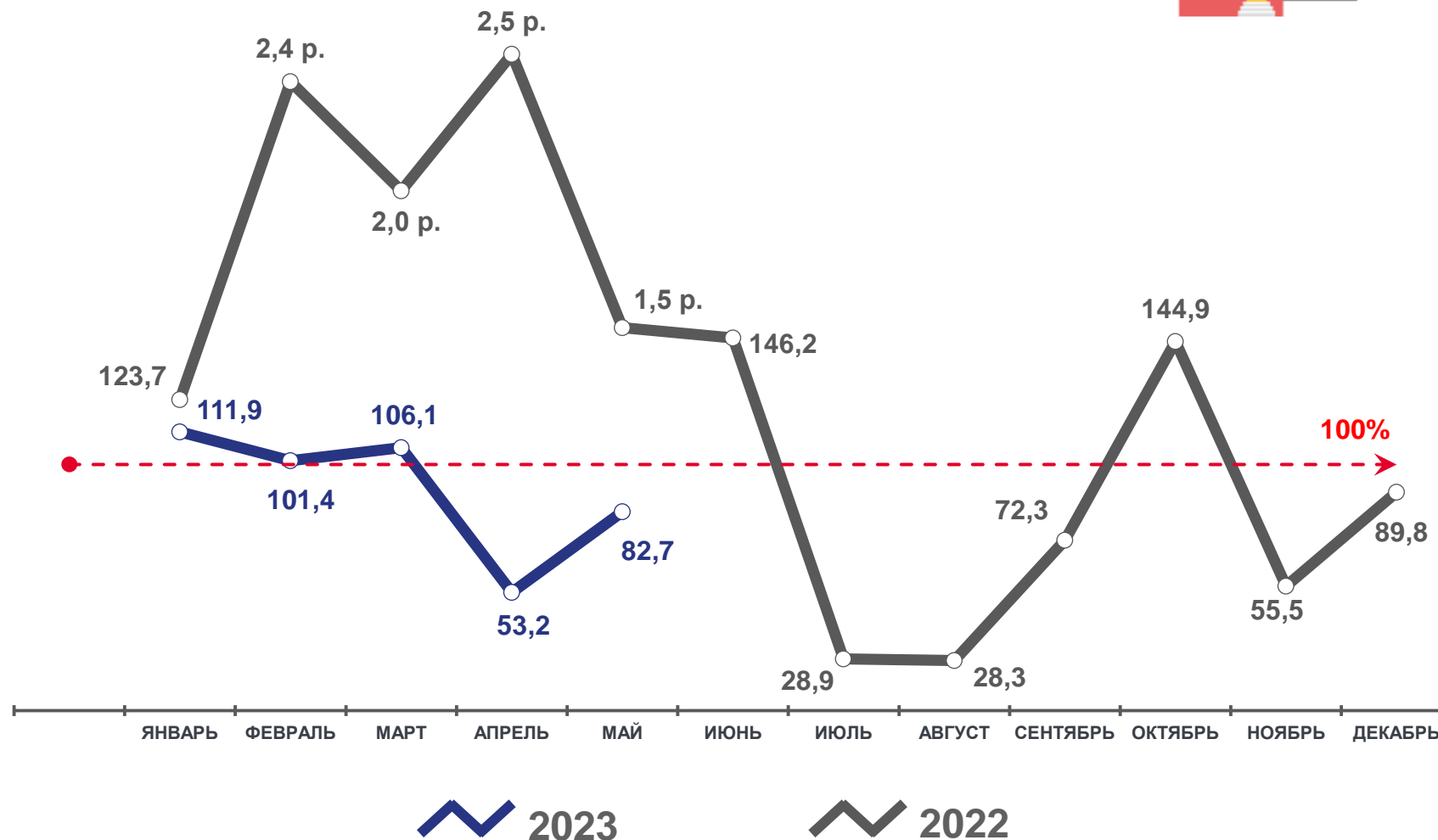


ВВЕДЕНО КВАРТИР В ЖИЛЫХ ДОМАХ, В % К СООТВЕТСТВУЮЩЕМУ ПЕРИОДУ ПРЕДЫДУЩЕГО ГОДА



ЯНВАРЬ – МАЙ

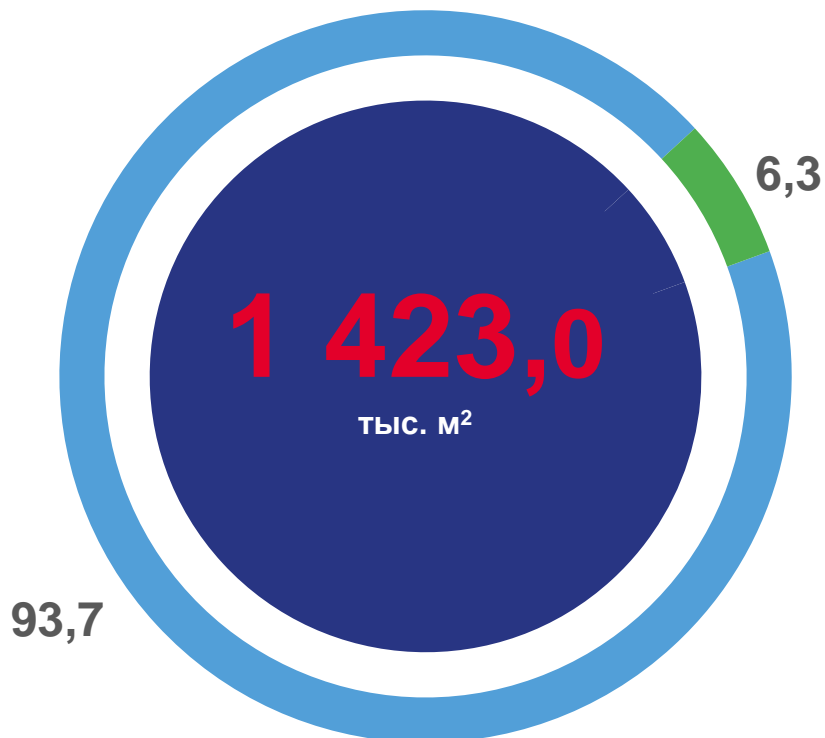
2023 к 2022 **94,3**
2022 к 2021 **1,7 р.**



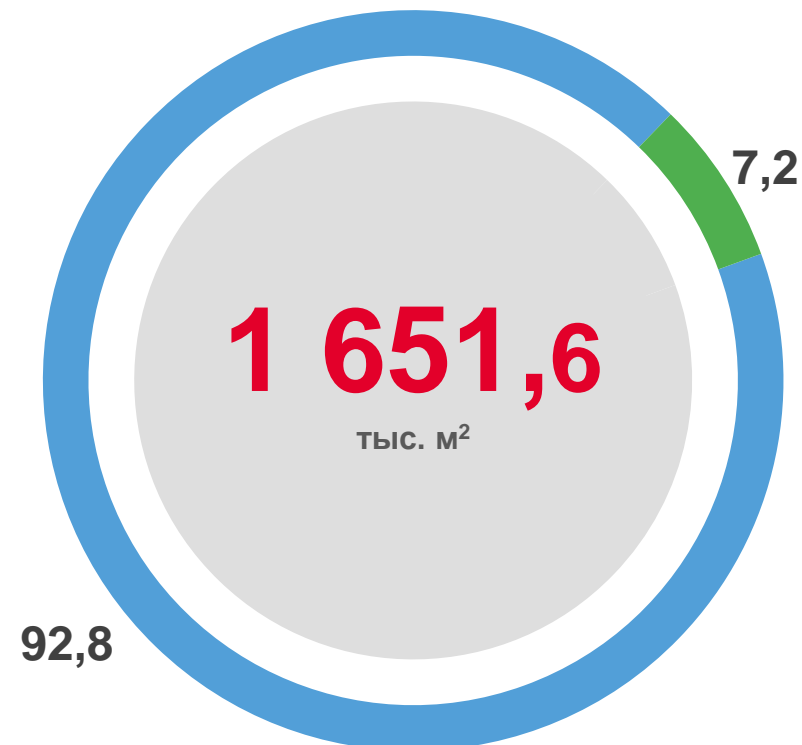
ВВОД В ДЕЙСТВИЕ ЖИЛЫХ ДОМОВ, ЯНВАРЬ – МАЙ, В % К ИТОГУ



2023



2022

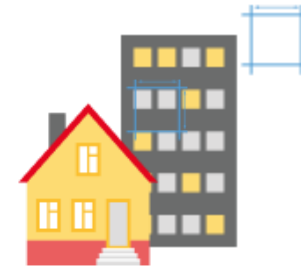


● Организациями всех форм собственности

● Населением за счет собственных и привлеченных средств



ВВЕДЕНО КВАРТИР В ЖИЛЫХ ДОМАХ, ЯНВАРЬ – МАЙ, В % К ИТОГУ



2023



2022



● Организациями всех форм собственности

● Населением за счет собственных и привлеченных средств